

Abzweigung Venwegen

montags bis freitags

Zeit	Linie	Fahrtziel	Zeit	Linie	Fahrtziel	Zeit	Linie	Fahrtziel	Zeit	Linie	Fahrtziel
1.36	[N]	N60 Rott-Roetg-Simm-Imgenb	3.10	[N]	N60 Rott-Roetgen Post						

[N] = nur in Nächten vor Samstagen, Sonn- und Feiertagen

Sondertage: Heiligabend wie samstags (Ende ab ca. 17 Uhr), Silvester wie samstags (Sonderpl. Li. 44), 1.Weihnachtstag/Neujahr wie sonntags (Beginn ca. 9 Uhr), Rosenmontag wie samstags

samstags

Zeit	Linie	Fahrtziel	Zeit	Linie	Fahrtziel	Zeit	Linie	Fahrtziel	Zeit	Linie	Fahrtziel
1.36		N60 Rott-Roetg-Simm-Imgenb	3.10		N60 Rott-Roetgen Post						

Sondertage: Heiligabend wie samstags (Ende ab ca. 17 Uhr), Silvester wie samstags (Sonderpl. Li. 44), 1.Weihnachtstag/Neujahr wie sonntags (Beginn ca. 9 Uhr), Rosenmontag wie samstags

sonn- und feiertags

Zeit	Linie	Fahrtziel	Zeit	Linie	Fahrtziel	Zeit	Linie	Fahrtziel	Zeit	Linie	Fahrtziel
1.36	[N]	N60 Rott-Roetg-Simm-Imgenb	3.10	[N]	N60 Rott-Roetgen Post						


[N] = nur in Nächten vor Samstagen, Sonn- und Feiertagen

Sondertage: Heiligabend wie samstags (Ende ab ca. 17 Uhr), Silvester wie samstags (Sonderpl. Li. 44), 1.Weihnachtstag/Neujahr wie sonntags (Beginn ca. 9 Uhr), Rosenmontag wie samstags

Linienverlauf

Linie N60 **Nachtexpress, fährt nur in den Nächten vor Samstagen, Sonn- und Feiertagen:**
 Rott Roetgener Straße - Wald - Dreilägerbachtalsperre - Roetgen Brandstraße - Knott - Markt - Am Kloster - Roetgen Post - Pilgerborn - Roetgen Süd - Willemslägerweg - Fringshaus - Lammersdorf Bahnhof - Lammersdorf Kirche - Rollesbroich - Witzerath - **Simmerath Bushof** - Witzerkuhl - Strauch Am Roßbach - Kesternich Kirche - Oberdorf -...- **Imgenbroich Bushof**

Abfahrten in Echtzeit
auf aseag.de



Abzweigung Venwegen



Abfahrten in Echtzeit
auf aseag.de

nächste Vorverkaufsstelle:
Hecker, Schreibwaren,
Walheim, Prämienstraße 15

montags bis freitags

Zeit	Linie	Fahrtziel	Zeit	Linie	Fahrtziel	Zeit	Linie	Fahrtziel	Zeit	Linie	Fahrtziel	Zeit	Linie	Fahrtziel	Zeit	Linie	Fahrtziel
5.29	46	Aachen Bushof	8.02	46	Aachen Bushof	12.02 [F]	46	Aachen Bushof	14.40 [S]	46	Walheim	17.02 [F]	46	Aachen Bushof	20.17	46	Walheim [a66]
			8.06	35	Vaals Grenze	12.06	35	Vaals Grenze				17.02 [S]	46	Aachen Elisenbrunnen			
6.12	46	Walheim [a11]				12.13 [S]	46	Aachen Bushof	15.02	46	Aachen Bushof	17.06	35	Vaals Grenze	21.06	35	Aachen Trierer Platz [ap]
6.36	35	Vaals Grenze	9.02	46	Aachen Bushof				15.06	35	Vaals Grenze	17.25	61	Roetgen Post			
7.02 [S]	46	Aachen Bushof	9.06	35	Vaals Grenze	13.02 [F]	46	Aachen Bushof	15.36	35	Vaals Grenze				22.01	46	Walheim
7.04	35	Vaals Grenze				13.06	35	Vaals Grenze	15.40 [S]	46	Walheim	18.02	46	Aachen Bushof	22.15	35	Niederforstbach-Vaals [*A]
7.13 [S]	46	Walheim (Brand Schulz) [a66][wB]	10.02	46	Aachen Bushof	13.13 [S]	46	Aachen Bushof				18.06	35	Vaals Grenze			
7.19 [F]	46	Walheim [a66]	10.06	35	Vaals Grenze	13.36	35	Vaals Grenze	16.02	46	Aachen Bushof	19.02	46	Aachen Bushof			
7.26 [S]	35	Vaals Grenze							16.06	35	Vaals Grenze	19.06	35	Vaals Grenze			
7.36 [F]	35	Vaals Grenze	11.02	46	Aachen Bushof	14.02	46	Aachen Bushof	16.36	35	Vaals Grenze						
			11.06	35	Vaals Grenze	14.06	35	Vaals Grenze	16.45 [S]	46	Walheim	20.02	35	Aachen Trierer Platz [ap]			
						14.36	35	Vaals Grenze									

[F] = nur in den Ferien
 [S] = nur an Schultagen

Sondertage: Heiligabend wie samstags (Ende ab ca. 17 Uhr), Silvester wie samstags (Sonderfpl. Li. 44), 1.Weihnachtstag/Neujahr wie sonntags (Beginn ca. 9 Uhr), Rosenmontag wie samstags

[*A] = abweichender Fahrweg, siehe Linienvverlauf
 [a11] = in Walheim besteht Anschluss an Linie 11 nach Schleckheim -urtscheid - Aachen
 [a66] = in Walheim besteht Anschluss an Schnellbus-Linie SB66 nach Brand - Aachen
 [ap] = an Haltestelle Trierer Platz besteht Anschluss an Linie 5 bzw. 45 nach Aachen
 [ar] = an Haltestelle Brand besteht Anschluss an Linie 25, 35 bzw. 55 nach Aachen
 [wB] = ab Walheim weiter als Linie 66 nach Brand Schulzentrum

samstags

Zeit	Linie	Fahrtziel	Zeit	Linie	Fahrtziel	Zeit	Linie	Fahrtziel	Zeit	Linie	Fahrtziel	Zeit	Linie	Fahrtziel	Zeit	Linie	Fahrtziel
6.51	46	Aachen Bushof	9.19	35	Brand [ar]	12.06	35	Vaals Grenze	15.02	46	Aachen Bushof	18.06	35	Vaals Grenze	21.04	46	Aachen Bushof
7.21	35	Vaals Grenze	10.06	35	Vaals Grenze	13.02	46	Aachen Bushof	15.06	35	Vaals Grenze	19.02	46	Aachen Bushof	22.15	35	Niederforstbach-Vaals [*A]
8.19	35	Vaals Grenze				13.06	35	Vaals Grenze	16.06	35	Vaals Grenze	19.06	35	Vaals Grenze			
8.51	46	Aachen Bushof	11.02	46	Aachen Bushof	14.06	35	Vaals Grenze	17.02	46	Aachen Bushof	20.13	35	Niederforstbach-Vaals [*A]	23.21	35	Brand [ar]
			11.06	35	Vaals Grenze				17.06	35	Vaals Grenze						

Sondertage: Heiligabend wie samstags (Ende ab ca. 17 Uhr), Silvester wie samstags (Sonderfpl. Li. 44), 1.Weihnachtstag/Neujahr wie sonntags (Beginn ca. 9 Uhr), Rosenmontag wie samstags

[*A] = abweichender Fahrweg, siehe Linienvverlauf
 [ar] = an Haltestelle Brand besteht Anschluss an Linie 25, 35 bzw. 55 nach Aachen

sonn- und feiertags

Zeit	Linie	Fahrtziel	Zeit	Linie	Fahrtziel	Zeit	Linie	Fahrtziel	Zeit	Linie	Fahrtziel	Zeit	Linie	Fahrtziel	Zeit	Linie	Fahrtziel
8.15	35	Niederforstbach-Vaals [*A]	11.51	46	Aachen Bushof	14.13	35	Niederforstbach-Vaals [*A]	17.51	46	Aachen Bushof	20.13	35	Niederforstbach-Vaals [*A]			
9.51	46	Aachen Bushof	12.13	35	Niederforstbach-Vaals [*A]	15.51	46	Aachen Bushof	18.13	35	Niederforstbach-Vaals [*A]	22.15	35	Niederforstbach-Vaals [*A]			
10.15	35	Niederforstbach-Vaals [*A]	13.51	46	Aachen Bushof	16.13	35	Niederforstbach-Vaals [*A]	19.51	46	Aachen Bushof	23.21	35	Brand [ar]			

Sondertage: Heiligabend wie samstags (Ende ab ca. 17 Uhr), Silvester wie samstags (Sonderfpl. Li. 44), 1.Weihnachtstag/Neujahr wie sonntags (Beginn ca. 9 Uhr), Rosenmontag wie samstags

[*A] = abweichender Fahrweg, siehe Linienvverlauf
 [ar] = an Haltestelle Brand besteht Anschluss an Linie 25, 35 bzw. 55 nach Aachen

Linienvverlauf

Linie 35 Hahn Kirche - Steinbruch - Walheim - Schmittchen - Iternberg - Venwegener Straße - Kornelimünster -...- Brand -...- Trierer Platz -...- Bf. Rothe Erde -...- Kaiserplatz -...- Aachen Bushof - Elisenbrunnen -...- Schanz -...- Westfriedhof -...- Reutershag -...- Vaals Grenze

Fahrweg [*A]: ab Walheim - Hochhausring - Walheim Friedhof - Nütheim -...- Kornelimünster Schulberg -...- Niederforstbach -...- Brand, weiter normaler Linienvverlauf

Linie 46 Hahn Kirche - Steinbruch - Walheim - Hochhausring - Friedhof - Nütheim - Schleckheim Kapelle - Kroitzheider Weg - Oberforstbach - Eich - Hiltfeld - Kreuzerdriesch - Lintert - Schießstand - Heidbenden - Neuhaus - Forster Linde - Staudenweg - Drimborn - Tierpark - Hasencleverstraße - Zeppelinstraße - Bf. Rothe Erde - Elsassstraße - Hohenzollernplatz - Europaplatz - Wiesental - Ludwig Forum - Blücherplatz - Hansemannplatz - Aachen Bushof

Linie 61 Rott Königsberger Straße - Roetgener Straße - Wald - Dreilägerbachtalsperre - Roetgen Brandstraße - Knott - Markt - Mittelstraße - Roetgen Post

Abzweigung Venwegen

montags bis freitags

Zeit	Linie	Fahrtziel	Zeit	Linie	Fahrtziel	Zeit	Linie	Fahrtziel	Zeit	Linie	Fahrtziel
6.06	X35	Aachen Elisenbrunnen	8.36	X35	Aachen Elisenbrunnen						

Sondertage: Heiligabend wie samstags (Ende ab ca. 17 Uhr), Silvester wie samstags (Sonderfpl. Li. 44), 1.Weihnachtstag/Neujahr wie sonntags (Beginn ca. 9 Uhr), Rosenmontag wie samstags

samstags

Zeit	Linie	Fahrtziel	Zeit	Linie	Fahrtziel	Zeit	Linie	Fahrtziel	Zeit	Linie	Fahrtziel
keine Fahrt											


sonn- und feiertags

Zeit	Linie	Fahrtziel	Zeit	Linie	Fahrtziel	Zeit	Linie	Fahrtziel	Zeit	Linie	Fahrtziel
keine Fahrt											

Linienverlauf

- Linie X35** **Expressbus (ab Brand): hält nur an den angegebenen Haltestellen!**
 Hahn Kirche - Steinbruch - Walheim - Schmittchen - Iternberg - Venwegener Straße - Kornelimünster - Napoleonsberg - Klause - Rollebachweg - Steinebrück - **Brand** - Ringstraße - **Bf. Rothe Erde** - Scheibenstraße - Kaiserplatz - Hansemanplatz - **Aachen Bushof** - **Elisenbrunnen**
- Linie 46**
 Hahn Kirche - Steinbruch - Walheim - Hochhausring - Friedhof - Nütheim - Schleckheim Kapelle - Kroitzheider Weg - Oberforstbach - Eich - Hitfeld - Kreuzerdriesch - Lintert - Schießstand - Heidbenden - Neuhaus - Forster Linde - Staudenweg - Drimborn - Tierpark - Hasencleverstraße - Zeppelinstraße - **Bf. Rothe Erde** - Elsasstraße - Hohenzollernplatz - Europaplatz - Wiesental - Ludwig Forum - Blücherplatz - Hansemanplatz - **Aachen Bushof**

Abfahrten in Echtzeit
auf aseag.de



Abzweigung Venwegen

montags bis freitags

Zeit	Linie	Fahrtziel	Zeit	Linie	Fahrtziel	Zeit	Linie	Fahrtziel	Zeit	Linie	Fahrtziel	Zeit	Linie	Fahrtziel
6.06	X35	Aachen	8.36	X35	Aachen									
Sondertage: Heiligabend wie samstags (Ende ab ca. 17 Uhr), Silvester wie samstags (Sonderfpl. Li. 44), 1.Weihnachtstag/Neujahr wie sonntags (Beginn ca. 9 Uhr), Rosenmontag wie samstags														



samstags

Zeit	Linie	Fahrtziel	Zeit	Linie	Fahrtziel	Zeit	Linie	Fahrtziel	Zeit	Linie	Fahrtziel	Zeit	Linie	Fahrtziel
keine Fahrt														

sonn- und feiertags

Zeit	Linie	Fahrtziel	Zeit	Linie	Fahrtziel	Zeit	Linie	Fahrtziel	Zeit	Linie	Fahrtziel	Zeit	Linie	Fahrtziel
keine Fahrt														

Linienverlauf

- Linie X35** *Expressbus (ab Brand): hält nur an den angegebenen Haltestellen!*
 Hahn Kirche - Steinbruch - Walheim - Schmittchen - Iternberg - Venwegener Straße - Kornelimünster - Napoleonsberg - Klause - Rollefbachweg - Steinebrück - **Brand** - Ringstraße -  **Bf. Rothe Erde** - Scheibenstraße - Kaiserplatz - Hansemannplatz - **Aachen Bushof - Elisenbrunnen**
- Linie 46**
 Hahn Kirche - Steinbruch - Walheim - Hochhausring - Friedhof - Nütheim - Schleckheim Kapelle - Kroitzheider Weg - Oberforstbach - Eich - Hittfeld - Kreuzerdriesch - Lintert - Schießstand - Heidbenden - Neuhaus - Forster Linde - Staudenweg - Drimborn - Tierpark - Hasencleverstraße - Zeppelinstraße -  **Bf. Rothe Erde** - Elsassstraße - Hohenzollernplatz - Europaplatz - Wiesental - Ludwig Forum - Blücherplatz - Hansemannplatz - **Aachen Bushof**

Abfahrten in Echtzeit
 auf aseag.de



Abzweigung Venwegen

montags bis freitags

Zeit	Linie	Fahrtziel	Zeit	Linie	Fahrtziel	Zeit	Linie	Fahrtziel	Zeit	Linie	Fahrtziel
6.14	35	Breinig Entengasse	10.49	35	Breinig Entengasse	14.49	35	Breinig Entengasse	18.49	35	Breinig Entengasse
6.18 [F]	46	Roetgen Post				14.50 [S]	46	Roetgen Post			
6.25 [S]	46	Roetgen Post	11.12	46	Roetgen Post				19.12	46	Roetgen Post
6.32	61	Stolberg Mühlener Bf.	11.48	61	Breinigerberg [a42]	15.12	46	Roetgen Post	19.19	35	Breinig Entengasse
			11.49	35	Breinig Entengasse	15.19	35	Breinig Entengasse	19.49	35	Breinig Entengasse
7.07 [S]	61	Liester Schulzentrum				15.48 [F]	61	Breinigerberg [a42]			
7.15 [S]	46	Roetgen Post (Simmer.)	12.12	46	Roetgen Post	15.49	35	Breinig Entengasse	20.12	46	Roetgen Post
7.19	35	Breinig Entengasse	12.18 [S]	61	Stolberg Mühlener Bf.	15.54 [S]	46	Roetgen Post	20.49	35	Breinig Entengasse
7.49	35	Breinig Entengasse	12.48 [F]	61	Breinigerberg [a42]						
			12.49	35	Breinig Entengasse	16.12	46	Roetgen Post	21.06	46	Roetgen Post
8.12	46	Roetgen Post				16.19	35	Breinig Entengasse	21.52	35	Breinig Entengasse
8.48	61	Breinigerberg [a42]	13.12	46	Roetgen Post	16.36	61	Stolberg Mühlener Bf.			
8.49	35	Breinig Entengasse	13.19	35	Breinig Entengasse	16.49	35	Breinig Entengasse	22.16	46	Roetgen Post
			13.48 [F]	61	Breinigerberg [a42]						
9.12	46	Roetgen Post	13.49	35	Breinig Entengasse	17.12	46	Roetgen Post	23.26	46	Roetgen Post [w63]
9.48	61	Breinigerberg [a42]	13.50 [S]	46	Roetgen Post	17.19	35	Breinig Entengasse	23.44	35	Breinig Entengasse
9.49	35	Breinig Entengasse				17.49	35	Breinig Entengasse			
10.12	46	Roetgen Post	14.12	46	Roetgen Post				0.21 [N]	46	Roetgen Post
10.48	61	Breinigerberg [a42]	14.19	35	Breinig Entengasse	18.12	46	Roetgen Post			
			14.48 [F]	61	Breinigerberg [a42]	18.19	35	Breinig Entengasse			

[F] = nur in den Ferien

[N] = nur in Nächten vor Samstagen, Sonn- und Feiertagen

[S] = nur an Schultagen

Sondertage: Heiligabend wie samstags (Ende ab ca. 17 Uhr), Silvester wie samstags (Sonderpl. Li. 44), 1.Weihnachtstag/Neujahr wie sonntags (Beginn ca. 9 Uhr), Rosenmontag wie samstags

[a42] = an Haltestelle Breinigerheide besteht Anschluss an Linie 42 nach Stolberg

[w63] = ab Roetgen Post weiter als Schnellbus-Linie SB63 nach Simmerath

samstags

Zeit	Linie	Fahrtziel	Zeit	Linie	Fahrtziel	Zeit	Linie	Fahrtziel	Zeit	Linie	Fahrtziel
7.07	35	Breinig Entengasse	11.49	35	Breinig Entengasse	16.12	46	Roetgen Post	21.44	35	Breinig Entengasse
7.47	61	Breinigerheide [*A][K][a42]				16.49	35	Breinig Entengasse			
			12.12	46	Roetgen Post				22.21	46	Roetgen Post
8.37	35	Breinig Entengasse	12.49	35	Breinig Entengasse	17.49	35	Breinig Entengasse	23.44	35	Breinig Entengasse
9.37	35	Breinig Entengasse	13.47	61	Breinigerberg [K][a42]	18.12	46	Roetgen Post			
9.47	61	Breinigerberg [K][a42]	13.49	35	Breinig Entengasse	18.49	35	Breinig Entengasse	0.21	46	Roetgen Post
10.11	46	Roetgen Post	14.12	46	Roetgen Post	19.49	35	Breinig Entengasse			
10.37	35	Breinig Entengasse	14.49	35	Breinig Entengasse						
						20.12	46	Roetgen Post			
11.47	61	Breinigerberg [K][a42]	15.49	35	Breinig Entengasse	20.49	35	Breinig Entengasse			

Sondertage: Heiligabend wie samstags (Ende ab ca. 17 Uhr), Silvester wie samstags (Sonderpl. Li. 44), 1.Weihnachtstag/Neujahr wie sonntags (Beginn ca. 9 Uhr), Rosenmontag wie samstags

[*A] = abweichender Fahrweg, siehe Linienvverlauf

[a42] = an Haltestelle Breinigerheide besteht Anschluss an Linie 42 nach Stolberg

[K] = Kleinbus bzw. Linientaxi (Anmeldung nicht erforderlich); die Beförderung von Fahrrädern, Gruppen und Kinderwagen ist nicht möglich.

sonn- und feiertags

Zeit	Linie	Fahrtziel	Zeit	Linie	Fahrtziel	Zeit	Linie	Fahrtziel	Zeit	Linie	Fahrtziel
7.44	35	Breinig Entengasse	13.44	35	Breinig Entengasse	18.11	46	Roetgen Post	23.44	35	Breinig Entengasse
9.44	35	Breinig Entengasse	14.11	46	Roetgen Post	19.44	35	Breinig Entengasse	0.21 [N]	46	Roetgen Post
10.11	46	Roetgen Post	15.44	35	Breinig Entengasse	20.11	46	Roetgen Post			
11.44	35	Breinig Entengasse	16.11	46	Roetgen Post	21.44	35	Breinig Entengasse			
12.11	46	Roetgen Post	17.44	35	Breinig Entengasse	22.11	46	Roetgen Post			

[N] = nur in Nächten vor Samstagen, Sonn- und Feiertagen

Sondertage: Heiligabend wie samstags (Ende ab ca. 17 Uhr), Silvester wie samstags (Sonderpl. Li. 44), 1.Weihnachtstag/Neujahr wie sonntags (Beginn ca. 9 Uhr), Rosenmontag wie samstags

Linienvverlauf

- Linie 35** Alt-Breinig - Breinig Stockemer Straße - Breinigerheide - Breinig Bahnhof - Denkmal - Breinig Kirche - **Breinig Entengasse**
- Linie 46** Breinig Entengasse - Mulartshütte - Vichttalweg - Rott Kindergarten - Rott Kirche - Roetgener Straße - Wald - Dreilägerbachtalsperre - Roetgen Brandstraße - Knott - Markt - Mittelstraße - **Roetgen Post**
- Linie 61** Alt Breinig - Stockemer Straße - Breinigerheide - Breinig Bahnhof - Denkmal - Entengasse - Gartengasse - Siedlung - Breinigerberg - Waldschänke - Nachtigällchen - Derichsberg - Bernhardshammer - Binsfeldhammer - Stolberg Finkensief - **Stolberg Altstadt** - **Stolberg Rathaus** - Rosental - **Stolberg Mühlener Bahnhof**
Fahrtweg [*A]: ab **Stockemer Straße** - **Breinig Bahnhof** - Breinigerheide

Abfahrten in Echtzeit
auf aseag.de

